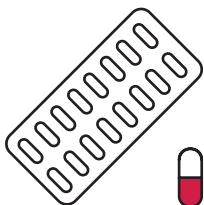


U heeft in overleg met uw arts besloten een CT-onderzoek zonder contrastvloeistof te ondergaan.


Wat is een CT-scan?

Een CT-scan is een onderzoeksmethode waarbij we met röntgenstralen en een computer dunne dwarsdoorsneden oftewel 'plakjes' van het onderzoeksgebied maken. Bij een CT-scan werken we met dezelfde röntgenstralen als bij een 'gewone' röntgenfoto. Het verschil is dat het apparaat om u heen draait.

Vorbereiding op het onderzoek



Medicijnen mag u gewoon innemen met een glaasje water.



Meestal hoeft u zich niet uit te kleden voor het onderzoek. Wij vragen u wel om metalen voorwerpen, zoals sieraden, bh-beugels, gebitsprothesen en dergelijke, rondom het af te beelden lichaamsdeel te verwijderen.




Als u zwanger bent, kan het onderzoek niet plaatsvinden omdat dit schadelijk kan zijn voor het ongeboren kind.

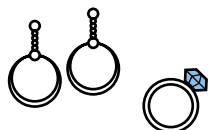


Bent u zwanger, of vermoed u dit, neem dan contact op met de afdeling radiologie op telefoonnummer **088 75 588 55** voor verder overleg.

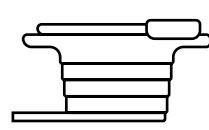
Verloop van het onderzoek



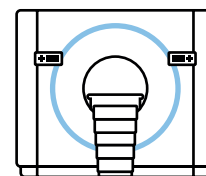
De laborant haalt u op uit de wachtruimte en begeleidt u naar de kleedkamer.



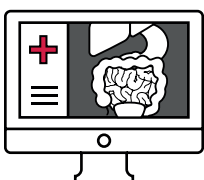
In de kleedkamer kunt u zich, indien nodig, uitkleden en eventuele sieraden afdoen.



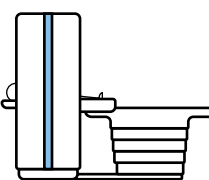
Vervolgens neemt u in de onderzoeksruiimte plaats op een smalle onderzoekstafel. Deze tafel schuift tijdens het onderzoek door de opening van de CT-scanner.



Tijdens het maken van een scan draait het röntgenapparaat rondjes. Hierdoor hoort u een zoemend geluid



Om bewegende beelden te voorkomen, is het belangrijk dat u stil blijft liggen.



Tijdens het maken van de scan ligt u alleen in de onderzoeksruiimte. Door een raam kunnen artsen en laboranten u in de gaten houden. Via een intercom kunt u met elkaar praten en krijgt u aanwijzingen van de laborant.



In de meeste gevallen duurt het onderzoek 5 minuten.



U krijgt niet gelijk de uitslag. De radioloog beoordeelt de beelden na afloop van het onderzoek en maakt een verslag. Uw behandelend arts bespreekt de definitieve uitslag met u.

Contactgegevens

Voor vragen: **088 75 588 55**.

Bekijk ook de uitleg animatie via deze link: vimeo.com/353330885