



# Bloedafname IgG-dalspiegel in de thuissituatie

---



UMC Utrecht








[umcutrecht.nl](https://umcutrecht.nl)



## Algemeen

Hieronder vindt u de instructie voor bloedafname in de thuissituatie voor het bepalen van de IgG-dalspiegel. Lees de instructie nauwkeurig door, voordat u met de bloedafname start.

## Benodigheden voor de bloedafname

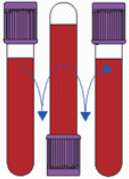
<p>Barricor- buis (lithium-heparine)</p>  <p>+ 1 extra in pakket</p>	<p>Bloedafnamenaald (vlindernaald en reservenaald)</p> 
<p>Alcoholdoekje</p> 	<p>Transport envelop met adresgegevens</p> 
<p>Transportblist</p> 	<p>Absorptievel</p> 
<p>Safetybag</p> 	<p>Niet meegeleverd:</p> <ul style="list-style-type: none"><li>• Gaasjes</li><li>• Stuwband</li><li>• Bloedaanvraagformulier (reminderformulier) van het UMC Utrecht</li><li>• Naamstickers: worden meegegeven door Bureau Zorgbemiddeling UMC Utrecht (BZU)</li></ul>

Let op:

- Gebruik geen verlopen buizen. De verloopdatum staat vermeld op de buis.
- Alle buizen moeten vacuüm zijn, anders werkt het systeem niet. Verwijder dus geen doppen van de bloedbuizen voorafgaand aan de bloedafname.

## Werkwijze

- Bloedafname bij voorkeur op maandag, dinsdag en woensdag, zaterdag en zondag.
- Neem bloed af volgens het Vilans protocol. Let hierbij op het volgende: Aantal keer zwenken per buis (voor Barricor/Lithium-heparine buis is dit 8x).
- Zwenk de Barricor buis (of de Lithium-heparine buis) 8x volgens onderstaand voorbeeld. Niet schudden, dan gaan de rode bloedcellen kapot.

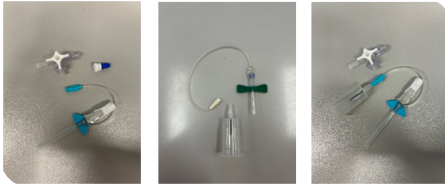


*Dit is 1x zwenken, herhaal dit dus net zo vaak als in het protocol aangegeven wordt.*

- Plak een naamsticker op de buis. Maak gebruik van een UMC Utrecht patiëntensticker voorzien van de volgende gegevens:
  - o Naam patiënt
  - o Nummer patiënt (PIN = patiënten identificatie nummer UMC Utrecht)
  - o Geboortedatum patiënt
  - o Vul afnamedatum in op de sticker
  - o Vul afnametijd in op de sticker.
- Schrijf de volgende gegevens op het bloedaanvraagformulier:
  - o Afnamedatum
  - o Afnametijd
  - o Naam bij identificatie en afname door.
- Plaats de bloedbuis in de transportblistel met absorptievel.
- Plaats de transportblistel in de Safetybag en sluit deze.
- Plaats de safetybag in de envelop.
- Plaats het volledig ingevulde aanvraagformulier in de envelop en sluit deze.
- Controleer het adres op de envelop: UMC Utrecht, Centrale Balie CDL, Huispostnummer G03.330, Antwoordnummer 8848, 3500 ZK Utrecht
- Alcoholdoekje, bloedafnamenaald en overige materialen mogen niet meegestuurd worden in de envelop. Enveloppen met een gebruikte naald worden **niet** in behandeling genomen.

## Instructie bij bloedafname uit infuus

- LET OP! Doe eerst de bloedafname en dan pas de toediening van de medicatie. Als eerst de medicatie wordt toegediend, kunnen de bloedwaardes beïnvloed worden.
- De driewegkraan is los te draaien van het infuus en de vacutainer is los te draaien van de vleugelnaald.
- Dan kan de vacutainer op het infuus worden gedraaid en is hier uit het bloed af te nemen. Op deze manier hoeft er niet tweemaal geprikt te worden.



## Versturen van de envelop naar het UMC Utrecht

Materiaal moet zo snel mogelijk en uiterlijk binnen 3 dagen na afname voor analyse op het laboratorium aanwezig zijn.

De bloedafnames en verzenden per post kan daarom bij voorkeur op:

- **Maandag, dinsdag, woensdag, zaterdag en zondag:** Afgeven bij PostNL servicepunt of in de brievenbus deponeren.
- **Donderdag:** Afgeven bij PostNL servicepunt of in de brievenbus deponeren. Afname kan, maar let op de tijden van het legen van de brievenbus. In het weekend is er geen bezorging bij het laboratorium van het UMC Utrecht.
- **Vrijdag:** Verzenden via een brievenbus voor medische post. Post NL heeft een aantal brievenbussen aangemerkt als medische-post brievenbus. Wanneer deze gebruikt wordt, zal het materiaal ook op maandag worden afgegeven in het UMC Utrecht. Zie voor meer informatie over medische-post en medische-post brievenbus de website van PostNL (<https://www.postnl.nl/versturen/brief-of-kaart-versturen/speciale-post/medische-post/>).

Alleen per brievenbuspost versturen wanneer de temperatuur tussen de 0-25°C is. Bij temperaturen onder 0°C en boven de 25°C afgeven op PostNL servicepunt.

## Vragen?

Hebt u nog vragen over de bloedafname of is de bloedafname niet goed verlopen? Wij helpen u graag. U kunt contact opnemen met het Bureau Zorgbemiddeling UMC Utrecht (telefoonnummer 088 75 573 61, email: [bzu@umcutrecht.nl](mailto:bzu@umcutrecht.nl)) op werkdagen tussen 8.00-16.30 uur.

F12W6403, september 2024

©Centraal Diagnostisch Laboratorium





Heidelberglaan 100  
3584 CX Utrecht

088 75 555 55  
info@umcutrecht.nl

[umcutrecht.nl](http://umcutrecht.nl)



**UMC Utrecht**